



## Risicofactoren voor hart- en vaatlijden

(% patiënten met)

2001

2022

84,0%



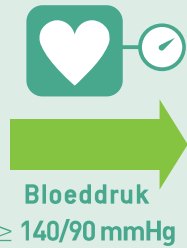
87,9%

15,0%



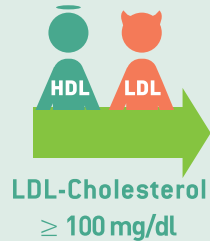
14,7%

63,1%



40,9%

72,8%



19,1%

93,7%



35,0%



## Diabetescomplicaties

(% patiënten met 1 of meerdere)



**Oogproblemen**  
[retinopathie, blindheid]

2001 2022

42% → 35%



**Bloedvatproblemen**  
[hartinfarct, beroerte]

2001 2022

34% → 41%



**Nierproblemen**  
[albuminurie, dialyse,  
transplantatie, serum  
creatinine ≥ 1.5 mg/dl]

2001 2022

37% → 43%



**Voetproblemen**  
[neuropathie, ulcus,  
amputatie]

2001 2022

36% → 31%



### Type 2 diabetes

- Behandeling = Grote uitdaging
- Opvolging kwaliteit = Belangrijk
- Evolutie resultaten = Verbetering
- Extra aandacht voor nier- en macrovasculaire complicaties

## Diabetesconventie

Evolutie zorg en risicofactoren in België

Type 2 diabetes



scien sano | Juliette Wylsmanstraat 14, 1050 Brussel

Initiatief voor  
**K**waliteitsbevordering en  
**E**pidemiologie bij **D**iabetes

Meet en bevordert de kwaliteit van de zorg in alle Belgische diabetescentra sinds 2001



# Karakteristieken geconventioneerde diabetespatiënten in België

2001



MAN/VROUW  
43%/57%

AANTAL  
**32 243**

DIABETESDUUR  
**13,8 j**

LEEFTIJD  
**65,8 j**

2022



56%/44%

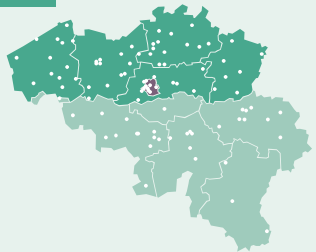
**69 457**

**18,2 j**

**67,9 j**



**94**



Ontdek het volledige rapport



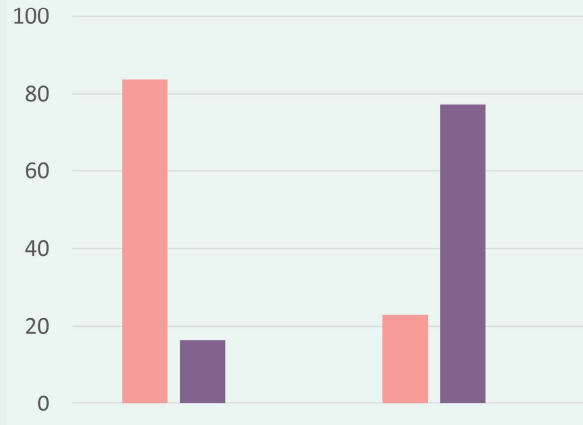
Meer mensen met type 2 diabetes, ouder en langere diabetesduur



# Insulinebehandeling

2001

2022



2-3 INJECTIES  
≥ 4 INJECTIES  
POMP

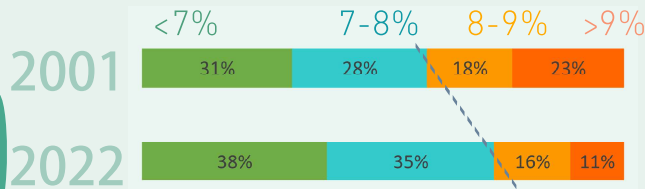
Intensiever



# Bloedsuikercontrole

(HbA1c-waarde (%))

GOEDE CONTROLE SLECHTE CONTROLE



Sterke verbetering



# Jaarlijkse onderzoeken

(per centrum, % uitgevoerd)

ZWAK (P10) GEMIDDELD (P50) STERK (P90)

10% van de centra hebben een nog lagere score. 80% van de centra hebben een score tussen P10 en P90. 10% van de centra hebben een nog hogere score.

SPREIDING TUSSEN CENTRA

## Ogonderzoek



2001

2022

0 20 40 60 80 100

## Voetonderzoek



2001

2022

0 20 40 60 80 100

## Nieronderzoek



2001

2022

0 20 40 60 80 100

Oplvolging door middel van jaarlijkse onderzoeken blijft belangrijk!

