

Dienst: Kwaliteit van laboratoria

**HANDLEIDING VAN DE TOOLKIT VOOR DE JAARLIJKSE
INSCHRIJVING AAN DE EKE EN HET BEHEER VAN DE
CONTACTGEGEVENS VAN DE LABORATORIA VOOR KLINISCHE
BIOLOGIE**

Datum van bijwerking: 27/04/2021

INHOUDSTAFEL

| | | |
|----------|--|----------|
| 1 | INLEIDING | 3 |
| 2 | PROCEDURE | 4 |
| 2.1 | Aanmelden | 4 |
| 2.2 | Inschrijving aan de EKE-programma's | 6 |
| 2.3 | Wijzigingen aan uw EKE-inschrijving na de periode van inschrijving | 7 |
| 2.4 | Uw contactpersonen beheren | 8 |
| 2.5 | De erkenningsgegevens van uw laboratorium consulteren | 9 |

1 INLEIDING

Overeenkomstig het Koninklijk Besluit met betrekking tot de erkenning (KB van 03/12/1999) zijn de erkende Belgische laboratoria voor klinische biologie verplicht deel te nemen aan de externe evaluaties voor alle parameters die in routine worden uitgevoerd.

Wij vragen u om uw inschrijving aan de externe kwaliteitsevaluatie (EKE) programma's rechtstreeks in ons informaticasysteem (TOOLKIT) in te brengen zowel voor het centraal laboratorium (CL) als voor elk geassocieerd activiteitencentrum (AC).

Via de TOOLKIT kan u ook de contactpersonen van uw laboratorium beheren en de administratieve gegevens met betrekking tot de erkenning van uw laboratorium raadplegen. Om toegang te hebben tot al deze functies is het nodig dat u inlogt.

Als u problemen ondervindt bij het gebruik van de webapplicatie, neem dan contact op met ons secretariaat op 02/642.55.22 of per e-mail op QL_secretariat@sciensano.be.

2 PROCEDURE

2.1 Aanmelden

U krijgt toegang tot de webapplicatie TOOLKIT via het internet met een browser zoals Google Chrome, Firefox, Safari of Microsoft Edge. Wij raden u af om Internet Explorer te gebruiken.



Open de TOOLKIT: er zijn 2 manieren om dit te doen:

- via de website van de dienst Kwaliteit van laboratoria (https://www.wiv-isp.be/QML/index_nl.htm), selecteer vervolgens "TOOLKIT" in de linkerkolom onder de hoofding "KLINISCHE BIOLOGIE"
- ofwel rechtstreeks via de link <https://ql.sciensano.be>.

Meld u aan met uw **laboratorium identificatie (labonummer)** en **paswoord**.

Uw **labonummer** is het erkenningsnummer van het laboratorium, dat bestaat uit de 5 middelste cijfers van het volledige RIZIV-nummer van het laboratorium (bv. x-12345-xx-xxx). U kan dit nummer ook terugvinden op alle gepersonaliseerde correspondentie die u van ons ontvangt.

Uw **paswoord** is het paswoord dat u ook gebruikt voor de andere EKE-programma's georganiseerd door Sciensano. Als u dit paswoord niet kent, kunt u het vragen aan uw laboratoriumdirecteur (die het een paar jaar geleden heeft gekregen) of aan uw collega's van andere EKE-programma's. Of stuur een aanvraag per e-mail naar EQAtoolkit@sciensano.be, met vermelding van uw laboratoriumnummer.


Deze twee gegevens worden in de webpagina hieronder ingevoerd. Vervolgens klikt u op de pijl  om in te loggen (Fig. 1).



Fig. 1

Nadat u uw laboratoriumnummer en paswoord hebt ingevoerd, verschijnt het volgende scherm (Fig. 2). Om te wisselen tussen de Nederlandstalige en Franstalige versie van de TOOLKIT klikt u bovenaan het scherm op NL of FR.

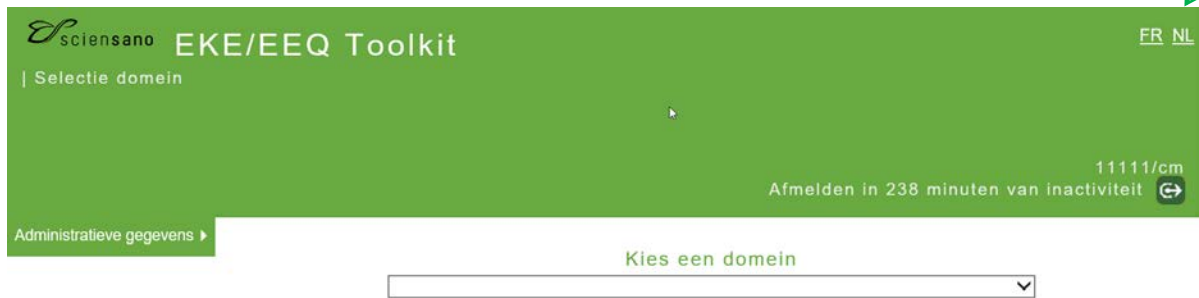


Fig. 2

Om veiligheidsredenen raden wij u aan uw paswoord regelmatig te wijzigen. U kan uw paswoord wijzigen via **Administratieve gegevens** → **Paswoord, e-mail, verantwoordelijke** (Fig. 3).




Fig. 3

Vul in de velden **[Paswoord nieuw]** en **[Paswoord nieuw (bevestig)]** een nieuw paswoord in. Aan dit paswoord zijn geen eisen of restricties verbonden (Fig. 4).

Klik vervolgens onderaan het scherm op **SUBMIT** (Fig. 4).



Fig. 4

2.2 Inschrijving aan de EKE-programma's

Kies in het onderstaande scherm voor **Administratieve gegevens** → **Erkenning** (Fig. 5).

Fig. 5

Het volgende scherm verschijnt. In de menubalk klikt u op **Inschrijving EKE klinische biologie** (Fig. 6).

| Identiteit | | | |
|-----------------------|-------------------------------------|-------------------------|--------------------------|
| Activiteitscentrum | 11111 | Naam | test biocli 11111 |
| Centraal laboratorium | 11111 | Adres | test adres Nr 2 Bte |
| Postcode | 9000 | Gemeente | GENT |
| Taal | NL | Land | |
| Volledig RIZIV Nr | 8-11111-03-998 | | |
| EKE deelnemer labo | <input checked="" type="checkbox"/> | EKE deelnemer fabrikant | <input type="checkbox"/> |
| Tel | 02/642 55 22 | E-Mail | wim.coucke@wiv-isp.be |
| Fax | 02/642 56 45 | Type Labo | LABORATORIUM |

Fig. 6

U verkrijgt een blanco inschrijvingsformulier voor de nieuwe cyclus. Desgewenst kan u uw inschrijving van een voorgaande cyclus oproepen door het jaartal te selecteren in het veld naast **[Zoeken per jaar]** (Fig. 7).

EKE

Nr activiteit centrum: 11111 Nr centraal labo: 11111 Taal: NL

Noom Labo: test biocli 11111

Zoeken per jaar: 2020 (dropdown menu open showing 2008-2021)

Print

MOLECULAIRE BIOLOGIE

Programma << HEMATO-ONCOLOGIE >>
(artikel 33 bis van de nomenclatuur) (artikel 33 bis van de nomenclatuur) (groep 11a)

Bevestigen

Fig. 7

Kruis voor de nieuwe cyclus de vakjes aan van de EKE's waaraan u verplicht bent deel te nemen, overeenkomstig de testen die u in routine uitvoert.

Betreffende de parameters voor moleculaire biologie, gelieve enkel deze parameters aan te kruisen die worden uitgevoerd onder de verantwoordelijkheid van het laboratorium voor klinische biologie (**niet diegene die onder de verantwoordelijkheid vallen van het laboratorium voor pathologische anatomie en/of van het centrum van menselijke erfelijkheid (CME)**).

Klik vervolgens onderaan het scherm op **Bevestigen** (Fig. 7). De boodschap 'Uw inschrijving werd geregistreerd' verschijnt. Om een overzicht van uw inschrijving (in PDF-formaat) te printen klikt u op **Print** (Fig. 7).

Opmerking: Het online inschrijven is enkel mogelijk tijdens een specifieke periode van het jaar, zie hiervoor ons rondschrijven met als onderwerp 'Inschrijving voor de Externe Kwaliteitsevaluatie cyclus jaartal').

2.3 Wijzigingen aan uw EKE-inschrijving na de periode van inschrijving

Wenst u na deze periode uw inschrijving nog te wijzigen dan kan u ofwel:

- gebruik maken van de EKE-inschrijvingsformulieren die zich in pdf-formaat op de website van onze dienst bevinden
- contact opnemen met ons secretariaat op 02/642.55.22 of een e-mail sturen naar QL_secretariat@sciensano.be.

2.4 Uw contactpersonen beheren

Onder **Administratieve gegevens** → **Paswoord, e-mail, verantwoordelijke** (Fig. 2) kan u de contactgegevens beheren van de contactpersonen voor uw laboratorium, alsook van de EKE-verantwoordelijken per domein (Fig. 8).

U kan per rubriek meerdere namen (behalve voor de directeur), telefoonnummers en/of e-mail adressen ingeven, gescheiden door een komma zonder spatie. Klik steeds onderaan het scherm op **SUBMIT** om de wijzigingen op te slaan (Fig. 8).

sciensano
Externe kwaliteitsevaluatie

24/10/2019
Release :
2.12.24 - (20190927.1)

test biocli 11111 - (11111)
test adres - 9000 GENT

Paswoord nieuw [.....] Paswoord nieuw (bevestig) [.....]

Labo

Fax 02/642 56 45

02/642 55 22

@ wim.coucke@wiv-isp.be

Directeur

Titel / Naam MEVROUW X

@ ;alin@derom.be

Panel **Verantwoordelijk**

ALCOHOL

Titel / Naam Wim Coucke

02/642 55 23

@ wim.coucke@jewidaco.be;wim.coucke@sciensano.be;martine.pannis@sciensano.be;kris.vermele

ALLERGIE

Titel / Naam Bernard China

@ bernard.china@sciensano.be;bernardchina@hotmail.com;martine.pannis@sciensano.be;kris.ver

SUBMIT

Fig. 8

Opmerking: Uw contactpersonen kan u steeds zelf bijwerken indien nodig. De aanpassingen worden onmiddellijk geregistreerd nadat u onderaan het scherm op **SUBMIT** heeft geklikt (Fig. 8).

2.5 De erkenningsgegevens van uw laboratorium consulteren

Het is belangrijk om te controleren of de gegevens met betrekking tot de erkenning van uw laboratorium correct en up-to-date zijn. Onder **Administratieve gegevens** → **Erkenning** (Fig. 5) vindt u de gegevens die momenteel reeds bij ons gekend zijn: **Identiteit**, **Verstrekkers**, **Verstrekkingen** en **Personeel/Wachtdienst**, **Kontrakten** (Fig. 9).

Hoofdmenu Identiteit Verstrekkers Verstrekkingen Inschrijving EKE klinische biologie Personeel / Wachtdienst Kontrakten

Identiteit van het laboratorium

| Identiteit | | | | | | | |
|-----------------------|-------------------------------------|-------------------------|--------------------------|----|---|-----|--|
| Activiteitscentrum | 11111 | Naam | test biocli 11111 | | | | |
| Centraal laboratorium | 11111 | Adres | test adres | Nr | 2 | Bte | |
| Postcode | 9000 | Gemeente | GENT | | | | |
| Taal | NL | Land | | | | | |
| Volledig RIZIV Nr | 8-11111-03-998 | | | | | | |
| EKE deelnemer labo | <input checked="" type="checkbox"/> | EKE deelnemer fabrikant | <input type="checkbox"/> | | | | |
| Tel | 02/642 55 22 | E-Mail | wim.coucke@wiv-isp.be | | | | |
| Fax | 02/642 56 45 | Type Labo | LABORATORIUM | | | | |

Fig. 9

Gelieve deze zorgvuldig na te kijken en ons schriftelijk (per brief of e-mail) kennis te geven van eventuele wijzigingen. Op die manier kan worden verzekerd dat de erkenning van uw laboratorium up-to-date blijft.

Opmerking: U kan de erkenningsgegevens van uw laboratorium niet zelf wijzigen, hiervoor dient u contact op te nemen met ons secretariaat op 02/642.55.22 of per e-mail op QL_secretariat@sciensano.be.